

Installatie

Gratis programma Overhoor

Het programma is gratis te downloaden op <http://www.efkasoft.com/>.

Problemen met talenstudie? Woordjes leren? Jezelf overhoren? Overhoor jezelf nu met dit handige **OVERHOOR programma**. Het programma heeft eenvoudige bediening. Bovendien is het **GRATIS**. Je hoeft je ouders, broer of zus, vriend of vriendin niet meer lastig te vallen om je te laten overhoren, want met dit programma kun je het zelf, en veel efficiënter! Zo wordt het studeren een stuk prettiger en leidt tot betere prestaties.

Hieronder volgt de installatiewegwijzer...

1. Ga naar de website www.efkasoft.com
2. Klik op de middelste link zoals in onderstaande afbeelding.



3. Klik op download programma, dan opent er een nieuw scherm.



4. Klik in dit scherm op de derde link met de RECHTER muisknop. Dan kies je voor "Opslaan als". Zorg dat je het bestand op het bureaublad opslaat, dan vind je het straks makkelijk terug.

Overhoor downloaden

De laatste versies van OVERHOOR zijn hier **GRATIS** te downloaden:

Veel succes ermee! Het programma is geheel vrij te gebruiken en te verspreiden, mits...: Als je het programma gebruikt s van je streek met een mooie postzegel erop naar:

EFGA-SOFT
F.K. Bisschop
F.v. Mierisstraat 56
8932 KV LEEUWARDEN.

(Kleine moeite, toch? **Of is het toch teveel moeite?** Overhoor is het afgelopen jaar **15.000** keer gedownload en er zijn sle ontvangen. Kom op, het programma is al gratis, doe ons een plezier en verstuur dat kaartje...)

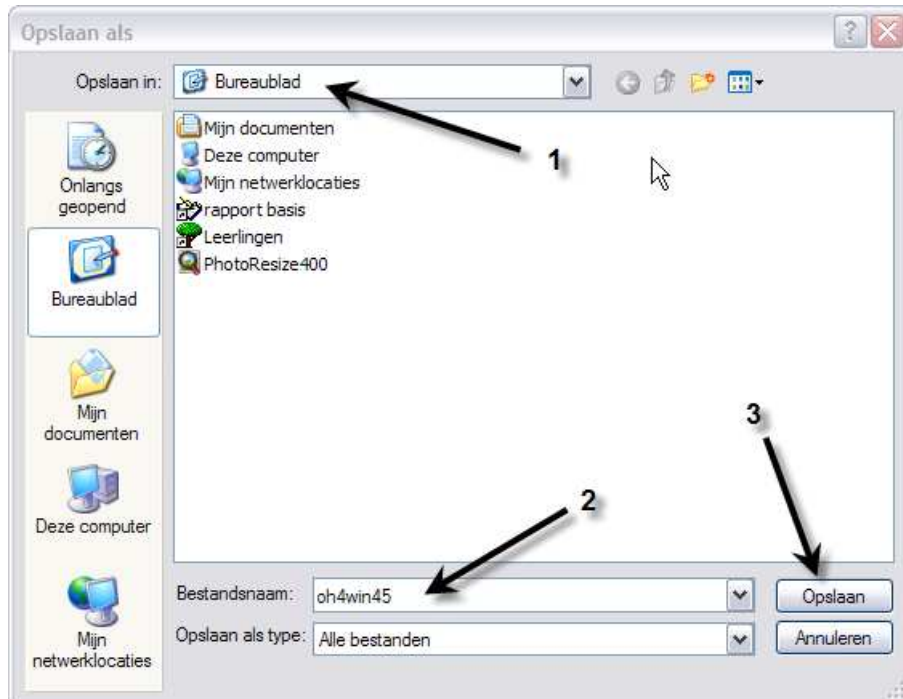
[Download: DOS versie 2.4 \(van 19-jan-1998; 77 KB\)](#)
[Download: Windows 3.1 versie 3.6 \(van 4-nov-1998; 380 KB\)](#)
[Download: Windows95/98/Me/2000/XP/Vista versie 4.5.1 \(van 11-mrt-2006; 742 KB\)](#)

Overhoor is ook getest en werkend bevonden onder Windows Vista

Lukt het downloaden niet? Klik dan [hier](#).

Versie informatie:

Met de rechtermuisknop klikken.



5. Nu heb je het programma van het internet gedownload. Sluit nu alle schermen totdat je op het bureaublad komt. Daar zie je het volgende icoon staan. Dubbelklik hierop.



6. In de volgende schermen wordt getoond hoe je het programma "Overhoor" op jouw pc installeert.



7. Nadat de installatie gelukt is mag je het icoon op je bureaublad in de prullenbak gooien.



8. Het programma kan gebruikt worden.

Voor het vak Frans kan je gebruik maken van lijsten die online ter beschikking staan. Deze moeten nog in het programma geïnstalleerd worden vooraleer je ze kunt gebruiken.

Overhoor

De laatste ver

Veel succes
van je streek

EFKA-SOFT
F.K. Bisschop
F.v. Mierisstra
8932 KV LEEU

(Kleine moeite
ontvangen. Kc

[Download: DC](#)

[Download: Wi](#)

[Download: Wi](#)
Overhoor is o

Lukt het down

Via de link "Frans" krijg je onderstaand scherm.

Daar scroll je tot je "Bonjour les enfants" tegen komt.

Met de rechter muisknop klik je het zip-bestandje aan.

Dit sla je opnieuw op je bureaublad op.

09-10-2000	1	(van Teun Zonneveld, docent Duits)	[33.8KB]	Frai boe Org: boel via € www.
27-10-2000	2	Bien Parti, uitg. Thieme1 (van Teun Zonneveld, leraar Duits)	fabimhv11-12.zip [49.7KB]	
06-11-2000	3 H	Bien Parti, uitg. Thieme1 2, 4-10 (van Anouk, Bonhoeffer College)	fabienparti2_4-10.zip [4.9KB]	
18-09-2001	3 HV	Bien Parti, uitg. Thieme1 (van Teun Zonneveld, leraar Duits)	fabienp3hv.zip [22.4KB]	
30-09-1999	4 V	Bien sûr H5 en H6 (van Daniël Bartelds)	fafah5.zip [4.8KB]	
26-06-2003	6	Bonjour les enfants, uitg. Die Keure het hele boekopleiding, leerjaar en niveau : 6de leerjaar (van Jeppe Knockaert)	fabonjour6.zip [5.0KB]	
13-10-2003		C'est bien ca, uitg. Wolters Noordhof Frans voor volwassen 1 (van Inlanda Brauwer)	facestbien1.zip [20.0KB]	

Op slaan als

Op slaan in: Bureaublad

Mijn documenten
Deze computer
Mijn netwerklocaties

Onlangs geopend

Bureaublad

Mijn documenten

Deze computer

Mijn netwerklocaties

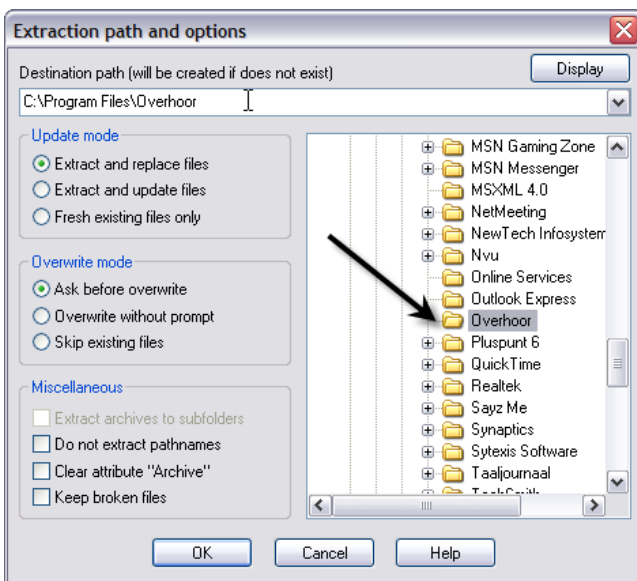
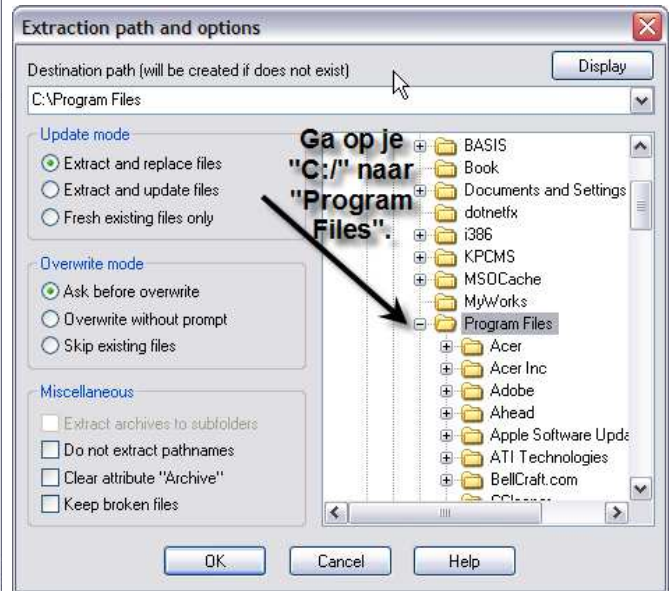
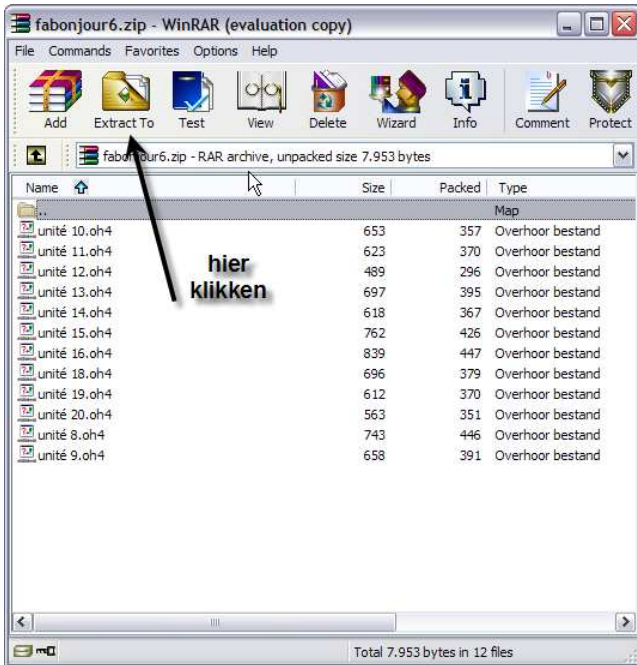
Bestandsnaam:

Op slaan als type: WinRAR ZIP archive

Op slaan

Annuleren

9. Nu hebben we de woordenlijsten van Unité 8 tot 20 gedownload onder een zip-bestand. Dit bestand moeten we nog uitpakken in de juiste map om het te kunnen gebruiken. Dit **moet** in de map **c:\Program Files\Overhoor** komen. Volg de volgende schermen om dit uit te voeren.



Het programma is klaar voor gebruik met de woordschatlijsten van "Bonjour les enfants". Als je wil kan je op dezelfde manier andere oefeningen installeren in het programma overhoor.