



*Welkom in 2E*

*met juf Eline*



# *mentimeter*

- hoe is je kind gestart?
- gevoel over de start







## *Team 2*

**2A** juf Astrid

**2B** juf Emmie

**2C** juf Eline

**EO** juf Veerle

**EO** juf Sabine

# *Wie is juf Eline?*

- 27 jaar
- Van Veurne naar Sint-Amandsberg
- 04/08 getrouwd met Sebastiaan

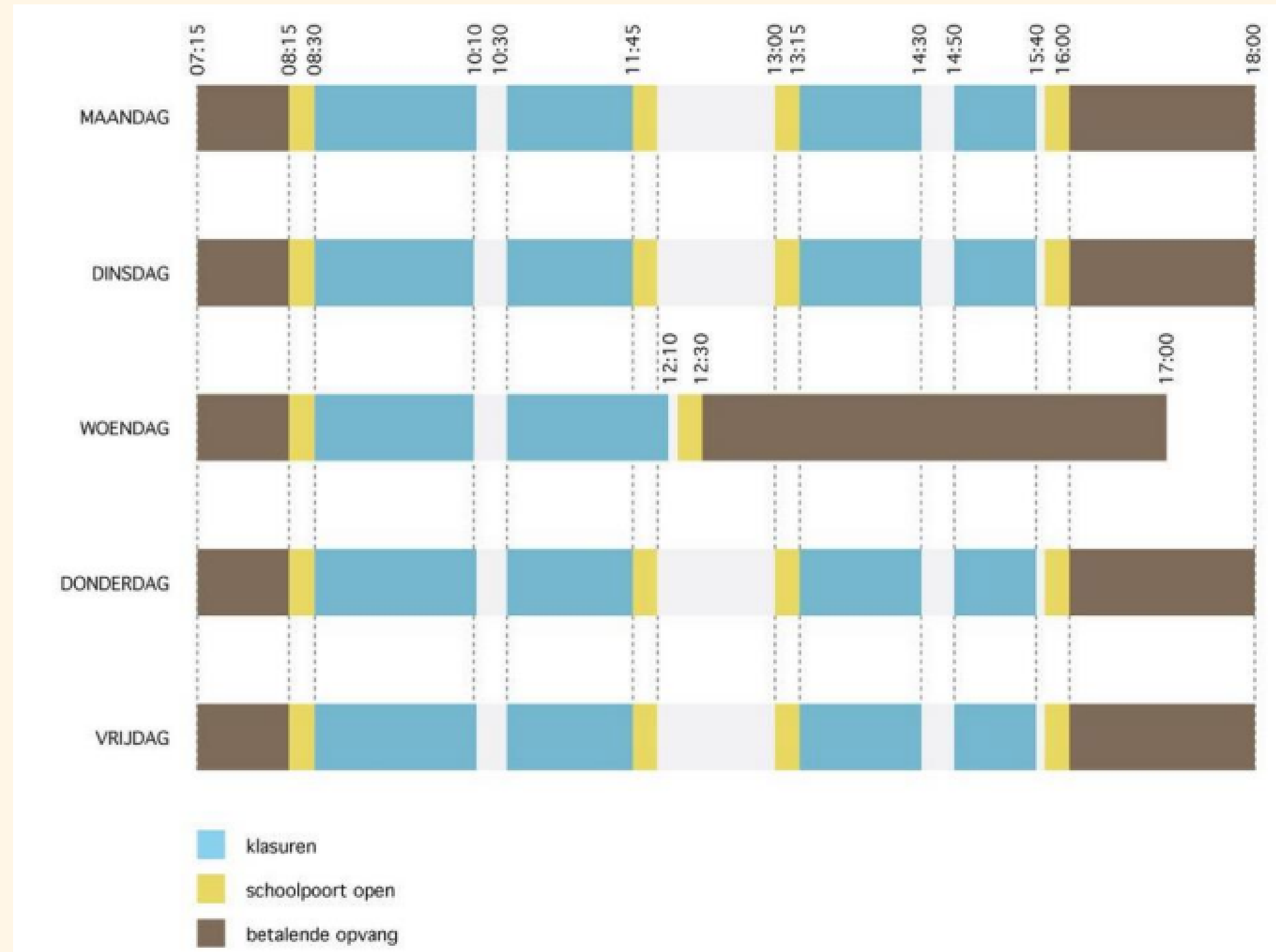




*Samen stralen we  
Krekelwarmte uit!*

# onze schooluren

- van 8:15 uur tot 8:30 uur open onthaal
- van 8:30 uur tot 11:45 uur
- van 13:15 uur tot 15:40 uur
- Op woensdag van 8:30 uur tot 12:10 uur
- **te laat** = geen warme maaltijd + blad handtekenen agenda



# *Wat te doen bij ziekte?*

- ziek = kind blijft thuis
- de school zo snel mogelijk verwittigen
  - telefoneren
  - een e-mail sturen
- slechts 3 opeenvolgende dagen zonder doktersbriefje
  - ziek van vrijdag tot en met maandag = doktersbriefje
  - slechts 4 briefjes van ouders, daarna steeds van de dokter
- terug op school = inhalen



# Enkele afspraken op school

- **Kledij** : verzorgde kledij
- **Turnkledij**: T-shirt van de school
- **Turnzak**: elke vakantie wassen
- **Zwemmen**: ELKE woensdag (tot februari) – voorzie gemakkelijke kledij en schoenen
- **Fruit** : in de voormiddag
- **Koek** : in de namiddag (geen papiertjes in de koekendoos)
- **Water**: in drinkbus

# Schoolmateriaal

- de leerlingen kregen bij de start:
  - een blauwe balpen
  - een groene balpen
  - een potlood
  - een gom
    - lat en fluostift worden in de klas bewaard
  - het materiaal blijft op school
- pennenzakken:
  - zo leeg mogelijk
- stift, kleurpotlood, slijper, lijm, schaar = steeds aanwezig in de klas

- Dagelijks **agenda** bekijken + handtekenen (brieven, nota's, info,...)
- Strookjes van **blauwe brieven** terug meebrengen!
- Speelgoed, knuffels, kaarten,... liever **niet meebrengen**
- Zelf meebrengen indien mogelijk:
  - Lege **pennenzak**
  - Oud(e) **hemd/schort**
  - **Rekendoos**
- Alles naamtekenen (muts, sjaal, handdoeken,...)

# Sproep

- gelieve de (turn)kledij , fruit-/boterham- en koekendoosjes steeds te **naamtekenen**



- **buzzy pazz**: meestal nodig bij uitstappen
  - hiervoor registreren op de website van De Lijn



Buzzy Pazz Gent

Gent geeft haar inwoners tussen 6 en 14 jaar een gratis Buzzy Pazz van De Lijn.


Nog even dit formulier invullen en je kind kan onbeperkt gebruik maken van alle bussen en trams van De Lijn.

Voornaam kind (*)	Achternaam kind (*)
<input type="text" value="voornaam"/>	<input type="text" value="achternaam"/>
Jouw e-mailadres (*)	Rijksregisternummer kind (*)
<input type="text" value="e-mailadres"/>	<input type="text" value="Rijksregisternummer"/>

(\*) verplichte velden

# *projectklas*

- Wanneer blijkt dat er, naast de .3-groepen en de differentiatie in de klas, nog onvoldoende uitdaging is, kunnen kinderen instappen in de projectklas.
- 1ste en 2de leerjaar dinsdagnamiddag
- De leerlingen verwerken nadien de leerstof zelfstanding



# yoga

- Om de 2 weken les van juf Sofie
- Rust in de klas
- Tijd vrij voor de leerkracht om:
  - een leerling bij te werken
  - een zorggesprek in te plannen
  - ...




# Speelplaatswerking

- Spelen in zones
- Afspraken rond 3 grote domeinen
- Nadenkblad wanneer dit niet lukt
  - Handtekening ouders
  - Na 3 keer een gesprek met de ouders



# *de eerste communie*

- juf Veerle
- 5 mei
- kerk Oude bareel - gezinsviering
- volgende week een brief





# *Hiep hiep hoera!*

We vieren de verjaardag in de klas met een mooie kroon, muziek en sfeer!  
Traktaties kunnen maar zijn zeker niet verplicht.



*Cake, ...*




*Fruit*




*Klascadeau*

*Het 2de leerjaar*



# lessenrooster 2C

	maandag	dinsdag	woensdag	donderdag	vrijdag
8.30 – 8.55	wo	Godsdienst	godsdienst/be wegingsopvoeding	Schrift	wo
8.55 – 9.20	wiskunde	wiskunde	godsdienst/be wegingsopvoeding	wiskunde	wiskunde
9.20 – 9.45	wiskunde	wiskunde	godsdienst	wiskunde	wiskunde
9.45 – 10.10	wiskunde	wiskunde	Zwemmen/ godsdienst	wiskunde	wiskunde
10.10 – 10.30					
10.30 – 10.55	Nederlands	Nederlands	Zwemmen/ godsdienst	Nederlands	Nederlands
10.55 – 11.20	Nederlands	Nederlands	Muzische	Nederlands	Nederlands
11.20 – 11.45	Nederlands	Nederlands	Muzische	Nederlands	Nederlands
11.45 – 12.10			Muzische		
12.10 – 13.15					
13.15 – 13.40	wo	Schrift		wo	Muzische
13.40 – 14.05	wo/yoga	wo		wo	Muzische
14.05 – 14.30	wo/yoga	wo		wo	Muzische
14.30 – 14.50					
14.50 – 15.15	Godsdienst	Muzische		bewegingsopvoeding	wo
15.15 – 15.40	Godsdienst	Muzische		bewegingsopvoeding	wo

# *Wat typeert het 2de leerjaar?*



Inzetten op lezen

Maal- en deeltafels  
Rekenen tot 100

Muzische carrousel

Maanden van het  
jaar (kalender)

Hoofdletters

# de leergroepen

## Nederlands

2.1

juf Astrid

2.1

juf Eline

2.2

juf Emmie

2.2b  
2.3

juf Veerle

## Wiskunde

2.1

juf Eline

2.1

juf Veerle

2.2

juf Astrid

2.2b  
2.3

juf Emmie

# De les Nederlands

## 01 *in de leergroep*

Op maandag,  
donderdag en vrijdag


Spelling, lezen en  
taalbeschouwing

## 02 *in heterogene groepen*

Op dinsdag om de 2  
weken

Vaardigheden (schrijven,  
spreken en luisteren)

# *De schoolagenda*



# de schoolagenda



huiswerk

denk aan!



heen en weer

**brief in de agenda/ huiswerkmap**

**elke dag  
een handtekening**

**elke woensdag zwemmen**

**boodschap van de leerkracht  
of ouders**

**iets meenemen**

**lezen**

**wiskunde**

**klaar? vinkje**

**hoe ging het?**


maandag


dinsdag


woensdag


donderdag


vrijdag




 ei

  $2+1=$




 ei


  $2+1=$





 ei


  $2+1=$




 ei

  $2+1=$



 ei

  $2+1=$













handtekening leerkracht



# Huiswerk

In het 2de leerjaar zetten we in op automatisatie en leesmotivatie.

Lezen

10 minuten lezen

Splitsen/  
tafels

Elke avond 10  
minuten oefenen  
met splitskaartjes  
en later de  
tafelkaartjes.

Rekenmapje


Op maandag krijgen  
de leerlingen hun  
mapje mee.  
Op vrijdag geven ze  
dit ingevuld af aan  
de rekenjuf.

# maaltafels

- geleidelijke opbouw
  - x2, x 10, x 5, x4, x 8, x3, x6, x9, x 7
  - eerst tot 100 leren
- niet competitief, wel vlotte kennis nodig
- ook leuk om te oefenen via  
apps/websites/oefenblaadjes die je kan printen / ....

# lezen

- lettertuin
  - terug open op 27 september
  - dinsdag, woensdag en vrijdag na school
- AVI-afname
- boekenproject
- dagelijks



# toetsen

- zie toetsenmap
- graag handtekenen



# *Kindcontact*

- zeker 2 keer per jaar
- gesprekje met alle kinderen , verspreid over de week
- methodiek : BLOB, kaartjes met vragen,...

# *Oudercontact*

- week van 27 november
- week van 11 maart
- eventueel ook in juni

# *Rapport*

- anders dan in het 1ste leerjaar
- 3 rapporten
  - (begin december, midden maart, eind juni)
- volgend jaar wordt het mapje opnieuw gebruikt  
(niet het mapje van vorig jaar)

# *Hoe bereik je ons?*

Een boodschap in de agenda, via mail, na school op de speelplaats of via een afspraak.

**Juf Astrid (2A):** [astrid.durinck@sintjv.be](mailto:astrid.durinck@sintjv.be)

**Juf Emmie (2B):** [emmie.hemelseoet@sintjv.be](mailto:emmie.hemelseoet@sintjv.be)

**Juf Eline (2C):** [eline.verslype@sintjv.be](mailto:eline.verslype@sintjv.be)

**Juf Sabine (1/5 2B+EO):** [sabine.van.daele@sintjv.be](mailto:sabine.van.daele@sintjv.be)

**Juf Veerle (EO):** [veerle.de.clippel@sintjv.be](mailto:veerle.de.clippel@sintjv.be)



# *Bij wie kan je nog terecht?*



**01** Directie: Ruth en Wim



**02** Zorgcoördinator: Bieke



**03** Brugfiguur: Stéphanie







# *Bedankt voor je komst!*

Laat je nog een kleine boodschap achter voor de kinderen?

